

SUNSHINE LIBRARY Bookroom

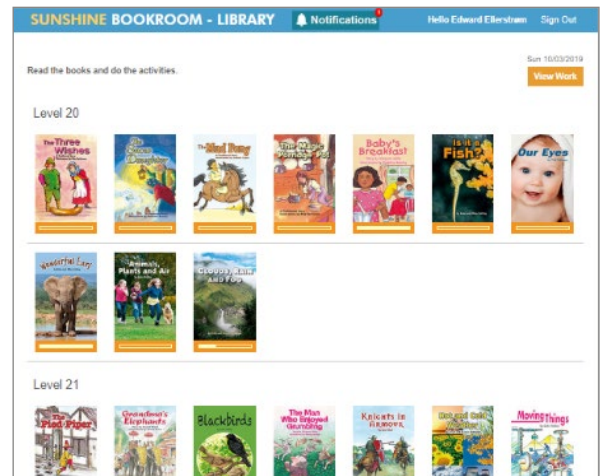
Sådan fungerer monitoreringsværktøjet

SET FRA ELEVENS SIDE

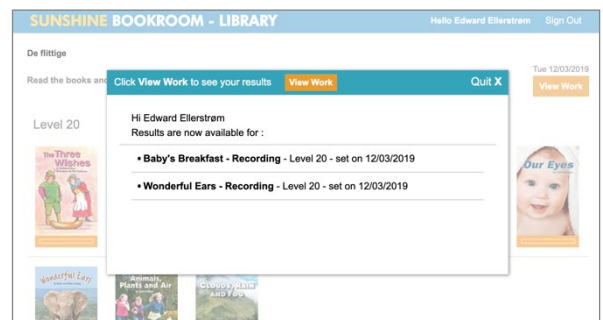
1. Eleven har adgang til at læse alle de bøger, som læreren har givet adgang til (*I Kom godt i gang – Lærer kan du se, hvordan du giver eleverne adgang til bøgerne*).

Når eleven er logget ind, kan han se forsiden på de bøger, han har adgang til. De bøger han har læst og besvaret opgaver til markeres med en gul streg.

Eleven i eksemplet har læst tre bøger: **Baby's Breakfast**, **Wonderful Ears** og **Cloud, Rain and Fog**. Den korte gule streg under **Cloud, Rain and Fog** markerer, at eleven endnu ikke har gennemført alle de aktiviteter, som hører til bogen.



2. Når eleven klikker på **Notifications** i øverste linje, ser han dette billede.



3. Hvis han herefter klikker på **View Work**, kan han med det samme se hvilke bøger han har læst, hvilke opgaver han har besvaret og rigtigheden i besvarelsene.

Hvis læreren senere kommenterer elevens arbejde, så kan kommentarerne også ses her.

Title	Date Assigned	Date Completed	Reading Time	Activities	Recording
Wonderful Ears Level 20 History	09/03/2019	10/03/2019	Read - not timed	Writing: 0 Thinking: 68% View Details	Error - Accuracy: % Comments: Listen
Baby's Breakfast Level 20 History	09/03/2019	09/03/2019	Read - not timed	Thinking: 100% Writing: 0 View Details	Error - Accuracy: % Comments: Så flot læst!
Our Eyes Level 20 History	09/03/2019	Not Complete	Unread	Writing View Details	Error - Accuracy: % Comments: Listen
Clouds Rain and Fog Level 20 History	09/03/2019	Not Complete	Read - not timed	Thinking: 40% View Details Writing	Error - Accuracy: % Comments: Listen

SET FRA LÆRERENS SIDE

1. Du skal klikke på **View Work** ud for elevens navn

Name	Reading Group	Level	View Work
Edward Ellerstrøm	De flittige	24	View Work
Harald Horn	De dovne	21	View Work
Knud Jørgensen	De flittige	28	View Work
Mikael Mogensen	De dovne	20	View Work
Theodor Amsted	De flittige	26	View Work

2. Her kan du af oversigten se:

- hvilke bøger eleven har læst
- hvornår de er læst
- hvis eleven har sat tid på læsning af bogen, kan du se, hvor lang tid han har brugt på læsningen
- hvilke opgaver han har besvaret
- rigtighedsprocenten for hver opgave

Når du klikker på højttaleren i højre side, har du adgang til at høre elevens oplæsning af bogen (jf. pkt. 4)

Title	Date Assigned	Reading Time	Activities	Recording
Baby's Breakfast Level 20	09/03/2019	Read - not timed	Writing: 0 Thinking: 100%	Error: Accuracy: % Comments: Så flot læst!
Is it a Fish? Level 20	09/03/2019	Unread	Writing: % Thinking: %	Error: Accuracy: % Comments:
Our Eyes Level 20	09/03/2019	Unread	Writing: % Thinking: %	Error: Accuracy: % Comments:
Wonderful Ears Level 20	09/03/2019	Read - not timed	Writing: 0 Thinking: 60%	Error: Accuracy: % Comments:

3. Når du klikker på **View details** under hver aktivitet, kan du se hvordan, eleven har besvaret hver enkelt opgave. Til skriveopgaven har du mulighed for at kommentere og give "karakter" (fra 1-5).

Score	Question	Question Type	Correct Response	Student Response
✓	1	Multiple choice	B	B
✓	2	Multiple choice	A	A
✓	3	Multiple choice	C	C
✓	4	Multiple choice	C	C
✓	5	Multiple choice	A	A

From the information in *Baby's Breakfast*, write a paragraph to describe a greedy gadumper for a *Children's Encyclopedia of Animals*.

A greedy gadumper is a big animal without fur. It is living in a cave under the earth. It has 20 feet and it loves pancakes.

Comments

Flot! Du har både fået noget med om dens udseende, noget om hvor den bor, og noget om hvad den kan lide. Det er en fin tekst til et leksikon. Jeg vil gerne have, du kigger på ordet "leets". Jeg tror, du ville have skrevet noget andet. Hvad mon der skal stå

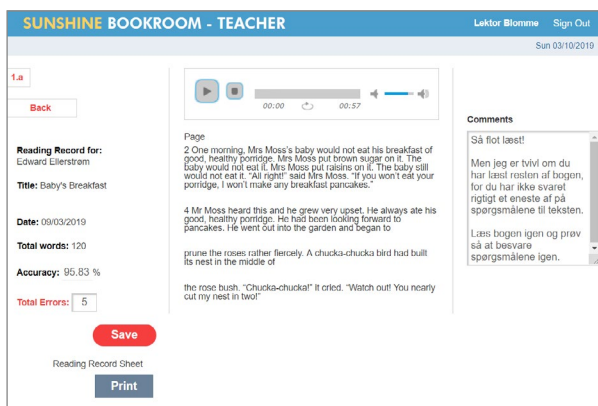
Proficiency

5 (High)
4
3
2
1 (Low)

Save
Print

4. Fra denne side har du mulighed for at:

- høre elevens oplæsning
- skrive kommentarer til eleven
- beregne læserigtighed
- analysere læsefejl i **Running Record Sheet** – læs evt. om dette i **Sådan bruger du Record Sheet**



5. Hvis du tæller læsefejl (dvs. alle de ord som ikke bliver læst nøjagtig som de står på linjen), så bliver læserigtigheden automatisk beregnet.

Du kan skrive kommentarer til eleven i kommentarfeltet. I pkt. 6 kan du se hvordan det ser ud fra elevens side.

6. Lærers kommentarer set fra elevens side.

Title	Date Assigned	Date Completed	Reading Time	Activities	Recording
Wonderful Ears Level 20 History	09/03/2019	10/03/2019	Read - not timed	Writing : 0 Thinking : 60% View Details View Details	Error: Accuracy % Comments: Listen
Baby's Breakfast Level 20 History	09/03/2019	09/03/2019	Read - not timed	Thinking : 100% View Details Writing : 4 View Details	Error: 5 Accuracy: 95.83% Comments: Så flot læst! Men jeg er tvivl om du har læst resten af bogen, for du har ikke svarret rigtigt et eneste af på spørgsmålene til teksten. Læs bogen igen og prøv så at besvare spørgsmålene igen. Listen
Our Eyes Level 20 History	09/03/2019	Not Complete	Unread	Writing : Thinking : % View Details View Details	Error: Accuracy % Comments: Listen